

TOSHIBA 東芝

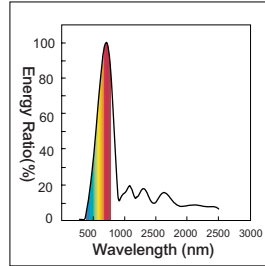
12v 有面節能石英杯燈



燈座(Lamp base)



電磁波頻譜圖(Spectral energy distribution graphs)



點燈實照 (50W/窄角)



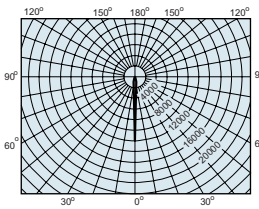
點燈實照 (50W/中角)



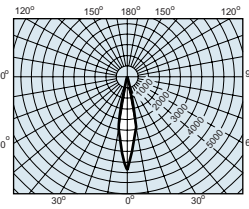
點燈實照 (50W/廣角)



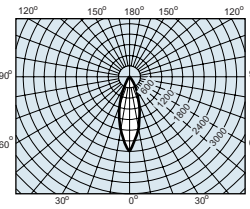
配光曲線圖 (50W/窄角)



配光曲線圖 (50W/中角)



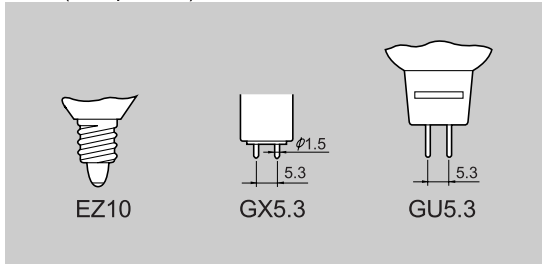
配光曲線圖 (50W/廣角)



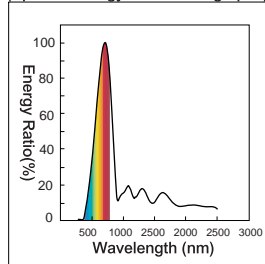
	產品型號	標準包裝 (支/箱)	尺寸		重量 (g)	燈座	電壓 (v)	輸出 功率 (w)	中央燭 光度 (cd)	光線 起始 角度	流明 (lm)	色溫 (k)	平均 壽命 (小時)
			管徑 (mm)	管長 (mm)									
50W	窄角 JR12V40WS/K5EZ-H	10	50	58	46	EZ10	12	40	9,150	11	730	3,100	4,000
	中角 JR12V40WM/K5EZ-H	10	50	58	46	EZ10	12	40	3,000	22	730	3,100	4,000
	廣角 JR12V40WF/K5EZ-H	10	50	58	46	EZ10	12	40	1,500	35	730	3,100	4,000
50W	窄角 JR12V50WS/K5EZ-H	10	50	58	46	EZ10	12	50	11,000	11	930	3,100	4,000
	中角 JR12V50WM/K5EZ-H	10	50	58	46	EZ10	12	50	4,100	22	930	3,100	4,000
	廣角 JR12V50WF/K5EZ-H	10	50	58	46	EZ10	12	50	2,000	35	930	3,100	4,000
50W	窄角 JR12V40WS/K5GX-H	10	50	44	35	GX5.3	12	40	9,150	11	730	3,100	4,000
	中角 JR12V40WM/K5GX-H	10	50	44	35	GX5.3	12	40	3,000	22	730	3,100	4,000
	廣角 JR12V40WF/K5GX-H	10	50	44	35	GX5.3	12	40	1,500	35	730	3,100	4,000
50W	窄角 JR12V50WS/K5GX-H	10	50	44	35	GX5.3	12	50	11,000	11	930	3,100	4,000
	中角 JR12V50WM/K5GX-H	10	50	44	35	GX5.3	12	50	4,100	22	930	3,100	4,000
	廣角 JR12V50WF/K5GX-H	10	50	44	35	GX5.3	12	50	2,000	35	930	3,100	4,000



燈座 (Lamp Base)



電磁波頻譜圖
(Spectral energy distribution graphs)



點燈實照 (50W/窄角)



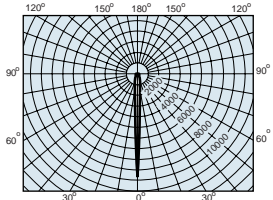
點燈實照 (50W/中角)



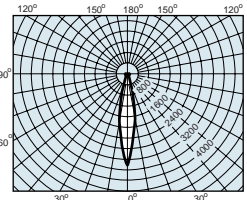
點燈實照 (50W/廣角)



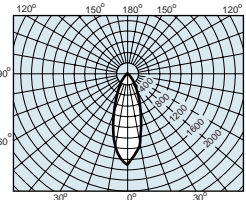
配光曲線 (50W/窄角)



配光曲線 (50W/中角)



配光曲線 (50W/廣角)



	產品型號	標準包裝 (支/箱)	尺寸		重量 (g)	燈座	電壓 (v)	輸出功率 (w)	中央燭光度 (cd)	光線起始角度	流明 (lm)	色溫 (k)	平均壽命 (小時)
			管徑 (mm)	管長 (mm)									
20W	窄角 JR12V20WESX/EK	10	50	61	46	EZ10	12	20	3,300	13	280	2,950	3,000
	廣角 JR12V20WBAB/EK	10	50	61	46	EZ10	12	20	600	36	280	2,950	3,000
20W	窄角 JR12V20WESX/K5	10	50	48	35	GX5.3	12	20	3,300	13	280	2,950	3,000
	廣角 JR12V20WBAB/K5	10	50	48	35	GX5.3	12	20	600	36	280	2,950	3,000
35W	窄角 JR12V35WS/K5GX	10	50	48	35	GX5.3	12	35	7,600	12	580	3,000	3,000
	中角 JR12V35WM/K5GX	10	50	48	35	GX5.3	12	35	2,300	23	580	3,000	3,000
	廣角 JR12V35WF/K5GX	10	50	48	35	GX5.3	12	35	1,100	38	580	3,000	3,000
50W	窄角 JR12V50WS/K5G	10	50	48	35	GU5.3	12	50	9,150	13	870	3,050	4,000
	中角 JR12V50WM/K5G	10	50	48	35	GU5.3	12	50	3,000	27	870	3,050	4,000
	廣角 JR12V50WF/K5G	10	50	48	35	GU5.3	12	50	1,500	38	870	3,050	4,000



富新工程有限公司

ENGINEERING Fu Sun Engineering Limited

香港北角七姊妹道208號昌利大廈3樓302室
Room 302, 3/F, Cheong Lee Building,
No. 208 Tsat Tsz Mui Road, North Point, HK.

電話: (852)2570-8193 傳真: (852)2571-3150
電郵: enquiry@fusun-toshiba.com
網址: www.fusun-toshiba.com

中國熱線: (86) 135-60702932