

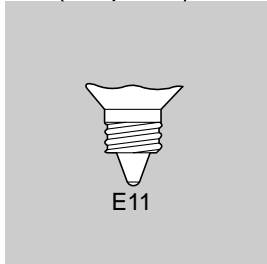
TOSHIBA 東芝

節能石英杯燈

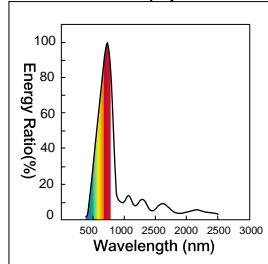


特性：
高品質石英杯燈，配光均勻，光輸出比高
散熱佳，重量輕

燈座(Lamp base)



電磁波頻譜圖(Spectral energy distribution graphs)



點燈實照 (60W/窄角)



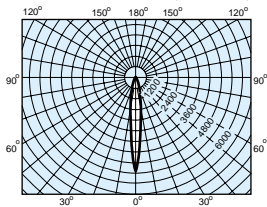
點燈實照 (60W/中角)



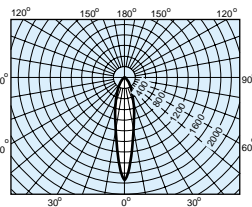
點燈實照 (60W/廣角)



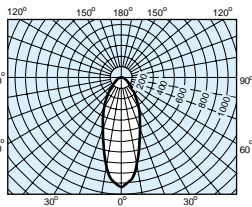
配光曲線圖 (60W/窄角)



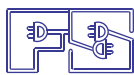
配光曲線圖 (60W/中角)



配光曲線圖 (60W/廣角)



| | 產品型號 | 標準包裝 (支/箱) | 尺寸 | | 重量 (g) | 燈座 | 電壓 (v) | 輸出 功率 (w) | 中央燭 光度 (cd) | 光線 起始 角度 | 流明 (lm) | 色溫 (k) | 平均 壽命 (小時) | |
|------------|------|------------------|------------|------------|-----------|----|-----------|-----------------|-------------------|----------------|------------|-----------|------------------|-------|
| | | | 管徑 (mm) | 管長 (mm) | | | | | | | | | | |
| 60W 型號 | 窄角 | JDR110V40W/K5S-T | 10 | 50 | 65 | 52 | E11 | 110 | 40 | 3,800 | 12 | 650 | 3,000 | 3,000 |
| | 中角 | JDR110V40W/K5M-T | 10 | 50 | 65 | 52 | E11 | 110 | 40 | 1,400 | 20 | 650 | 3,000 | 3,000 |
| | 廣角 | JDR110V40W/K5F-T | 10 | 50 | 65 | 52 | E11 | 110 | 40 | 750 | 35 | 650 | 3,000 | 3,000 |
| 100W 型號 | 窄角 | JDR110V60W/K5S-T | 10 | 50 | 65 | 52 | E11 | 110 | 60 | 5,900 | 12 | 1,120 | 3,000 | 3,000 |
| | 中角 | JDR110V60W/K5M-T | 10 | 50 | 65 | 52 | E11 | 110 | 60 | 3,000 | 20 | 1,120 | 3,000 | 3,000 |
| | 廣角 | JDR110V60W/K5F-T | 10 | 50 | 65 | 52 | E11 | 110 | 60 | 1,400 | 35 | 1,120 | 3,000 | 3,000 |



富新工程有限公司

ENGINEERING Fu Sun Engineering Limited

香港北角七姊妹道208號昌利大廈3樓302室
Room 302, 3/F, Cheong Lee Building,
No. 208 Tsat Tsz Mui Road, North Point, HK.

電話: (852)2570-8193

電郵: enquiry@fusun-toshiba.com

網址: www.fusun-toshiba.com

傳真: (852)2571-3150

中國熱線: (86) 135-60702932